


Avance de Gestión Financiera
 Ejercicio 2017
ESTADO ANALÍTICO DE LA DEUDA Y OTROS PASIVOS
 Del 01 de enero al 30 de septiembre de 2017
 (Pesos)
COLEGIO DE ESTUDIOS CIENTÍFICOS Y TECNOLÓGICOS DEL ESTADO DE QUERÉTARO

Denominación de las deudas	Moneda de Contratación	Institución o País Acreedor	Saldo Inicial del Periodo	Saldo Final del Periodo
DEUDA PÚBLICA				
OTROS PASIVOS			18,213,800	11,759,315
OTROS PASIVOS			18,213,800	11,759,315
Total DEUDA PÚBLICA Y OTROS PASIVOS				


Dr. Luis Fernando Pantoja Añano
 Director General


M. en A.P. Fernando Cruz Muñoz
 Jefe del Dpto. de Recursos Financieros

Bajo protesta de decir verdad declaramos que los Estados Financieros y sus Notas son razonablemente correctos y responsabilidad del emisor



Avance de Gestión Financiera
 Ejercicio 2017
ESTADO ANALÍTICO DEL EJERCICIO DEL PRESUPUESTO DE INGRESOS
 Del 01 de enero al 30 de septiembre de 2017
 (Pesos)
COLEGIO DE ESTUDIOS CIENTÍFICOS Y TECNOLÓGICOS DEL ESTADO DE QUERÉTARO


RUBRO DE INGRESOS	Ingreso					Diferencia (6 = 5 - 1)
	Estimado (1)	Ampliaciones y Reducciones (2)	Modificado (3 = 1 + 2)	Devengado (4)	Recaudado (5)	
Derechos	0	0	0	0	0	0
Productos	350,780	1,133,618	1,484,398	1,388,519	1,388,519	1,037,738
PRODUCTOS DE TIPO CORRIENTE	350,780	1,133,618	1,484,398	1,388,519	1,388,519	1,037,738
Aprovechamientos	0	0	0	0	0	0
APROVECHAMIENTOS DE TIPO CORRIENTE	0	0	0	0	0	0
Ingresos por Venta de Bienes y Servicios	17,158,129	1,405,786	18,563,915	18,562,425	18,562,425	1,404,296
Participaciones y Aportaciones	0	0	0	0	0	0
Transferencias, Asignaciones, Subsidios y Otras Ayudas	161,612,847	(10,991,788)	150,621,059	105,741,762	105,741,762	(55,871,085)
Total	179,121,756	(8,452,384)	170,669,372	125,692,706	125,692,706	(53,429,050)
			Ingresos Excedentes			

ESTADO ANALÍTICO DE INGRESOS POR FUENTE DE FINANCIAMIENTO	Ingreso					Diferencia (6 = 5 - 1)
	Estimado (1)	Ampliaciones y Reducciones (2)	Modificado (3 = 1 + 2)	Devengado (4)	Recaudado (5)	
DERECHOS	0	0	0	0	0	0
PRODUCTOS	350,780	1,133,618	1,484,398	1,388,519	1,388,519	1,037,738
PRODUCTOS DE TIPO CORRIENTE	350,780	1,133,618	1,484,398	1,388,519	1,388,519	1,037,738
APROVECHAMIENTOS	0	0	0	0	0	0
APROVECHAMIENTOS DE TIPO CORRIENTE	0	0	0	0	0	0
PARTICIPACIONES Y APORTACIONES	0	0	0	0	0	0
Transferencias, Asignaciones, Subsidios y Otras Ayudas	161,612,847	(10,991,788)	150,621,059	105,741,762	105,741,762	(55,871,085)
INGRESOS DE ORGANISMOS Y EMPRESAS	17,158,129	1,405,786	18,563,915	18,562,425	18,562,425	1,404,296
Ingresos por Venta de Bienes y Servicios	17,158,129	1,405,786	18,563,915	18,562,425	18,562,425	1,404,296
Transferencias, Asignaciones, Subsidios y Otras Ayudas	0	0	0	0	0	0
Total	179,121,756	(8,452,384)	170,669,372	125,692,706	125,692,706	(53,429,050)
			Ingresos Excedentes			



Avance de Gestión Financiera
 Ejercicio 2017
ESTADO ANALÍTICO DEL EJERCICIO DEL PRESUPUESTO DE EGRESOS
CLASIFICACIÓN ECONÓMICA (POR TIPO DE GASTO)
 Del 01 de enero al 30 de septiembre de 2017
 (Pesos)
COLEGIO DE ESTUDIOS CIENTÍFICOS Y TECNOLÓGICOS DEL ESTADO DE QUERÉTARO

Concepto	Egresos						Subejercicio 6 = (3 - 4)
	Aprobado	Ampliaciones / (Reducciones)	Modificado	Devengado	Pagado		
	1	2	3 = (1 + 2)	4	5		
Gasto Corriente	179,121,756	(8,498,079)	170,623,677	121,103,761	121,020,908	49,519,916	
Gasto de Capital	0	0	0	0	0	0	
Pensiones y Jubilaciones	0	0	0	0	0	0	
Total del Gasto	179,121,756	(8,498,079)	170,623,677	121,103,761	121,020,908	49,519,916	



Avance de Gestión Financiera
 Ejercicio 2017
ESTADO ANALÍTICO DEL EJERCICIO DEL PRESUPUESTO DE EGRESOS CLASIFICACIÓN FUNCIONAL (FINALIDAD Y FUNCIÓN)
 Del 01 de enero al 30 de septiembre de 2017
 (Pesos)



COLEGIO DE ESTUDIOS CIENTÍFICOS Y TECNOLÓGICOS DEL ESTADO DE QUERÉTARO

Concepto	Egresos					Subejercicio 6 = (3 - 4)
	Aprobado	Ampliaciones / (Reducciones)	Modificado	Devengado	Pagado	
	1	2	3 = (1 + 2)	4	5	
Gobierno	0	0	0	0	0	0
Justicia	0	0	0	0	0	0
Desarrollo Social	179,121,756	(8,498,079)	170,623,677	121,103,761	121,020,908	49,519,916
Educación	178,406,756	(8,624,825)	169,781,931	120,588,972	120,506,119	49,192,959
Protección Social	715,000	126,746	841,746	514,789	514,789	326,957
Desarrollo Económico	0	0	0	0	0	0
Otras Industrias y Otros Asuntos Económicos	0	0	0	0	0	0
Total del Gasto	179,121,756	(8,498,079)	170,623,677	121,103,761	121,020,908	49,519,916



Avance de Gestión Financiera
Ejercicio 2017
ESTADO ANALÍTICO DEL EJERCICIO DEL PRESUPUESTO DEL EJERCICIO DE EGRESOS
CLASIFICACIÓN POR OBJETO DEL GASTO (CAPÍTULO Y CONCEPTO)
Del 01 de enero al 30 de septiembre de 2017
(Pesos)
COLLEJO DE ESTUDIOS CIENTÍFICOS Y TECNOLÓGICOS DEL ESTADO DE QUERÉTARO

Concepto	Egresos					Subejercicio 6 = (3 - 4)
	Aprobado 1	Ampliaciones / (Reducciones) 2	Modificado 3 = (1 + 2)	Devengado 4	Pagado 5	
SERVICIOS PERSONALES	150,116,997	(7,598,373)	142,518,624	107,030,247	107,003,010	35,486,377
REMUNERACIONES AL PERSONAL DE CARÁCTER PERMANENTE	59,566,074	5,074,711	64,640,785	48,259,608	48,259,608	16,381,178
REMUNERACIONES AL PERSONAL DE CARÁCTER TRANSITORIO	9,819,347	(12,775)	9,806,572	7,418,382	7,415,824	2,388,189
REMUNERACIONES ADICIONALES Y ESPECIALES	23,840,979	(6,943,163)	16,897,796	8,049,831	8,046,018	8,847,964
SEGURIDAD SOCIAL	15,450,040	(2,184,042)	13,265,998	10,789,440	10,789,440	2,476,558
OTRAS PRESTACIONES SOCIALES Y ECONÓMICAS	29,649,086	(5,336,444)	24,312,642	20,072,482	20,051,617	4,240,160
PREVISIONES	0	0	0	0	0	0
PAGO DE ESTÍMULOS A SERVIDORES PÚBLICOS	11,791,472	1,803,359	13,594,831	12,440,504	12,440,504	1,154,328
MATERIALES Y SUMINISTROS	4,738,000	(18,665)	4,719,335	2,564,993	2,547,861	2,154,342
MATERIALES DE ADMINISTRACIÓN, EMISIÓN DE DOCUMENTOS Y ARTÍCULOS OFICIALES	2,070,000	(228,317)	1,841,683	1,102,909	1,102,021	738,774
ALIMENTOS Y UTENSILIOS	205,000	4,716	209,716	120,719	120,028	88,997
MATERIAS PRIMAS Y MATERIALES DE PRODUCCIÓN Y COMERCIALIZACIÓN	0	93	93	93	80	0
MATERIALES Y ARTÍCULOS DE CONSTRUCCIÓN Y DE REPARACIÓN	976,000	99,693	1,075,693	693,223	679,546	382,471
PRODUCTOS QUÍMICOS, FARMACÉUTICOS Y DE LABORATORIO	235,000	17,481	252,481	126,472	125,355	126,009
COMBUSTIBLES, LUBRICANTES Y ADITIVOS	450,000	4,016	454,016	281,300	281,162	172,716
VESTUARIO, BLANCOS, PRENDAS DE PROTECCIÓN Y ARTÍCULOS DEPORTIVOS	37,000	15,481	52,481	23,859	23,859	28,622
HERRAMIENTAS, REFACCIONES Y ACCESORIOS MENORES	765,000	68,171	833,171	216,419	215,811	616,752
SERVICIOS GENERALES	20,983,662	(1,096,988)	19,886,674	9,019,698	8,983,420	10,866,976
SERVICIOS BÁSICOS	3,378,000	(4,450)	3,373,550	2,500,434	2,489,591	873,116
SERVICIOS DE ARRENDAMIENTO	1,789,000	89,000	1,878,000	1,135,074	1,134,098	742,926
SERVICIOS PROFESIONALES, CIENTÍFICOS, TÉCNICOS Y OTROS	3,125,000	(434,537)	2,690,463	1,809,853	1,805,821	880,609
SERVICIOS FINANCIEROS, BANCARIOS Y COMERCIALES	477,000	(46,002)	430,998	413,675	413,675	17,323
SERVICIOS DE INSTALACIÓN, REPARACIÓN, MANTENIMIENTO Y CONSERVACIÓN	1,924,000	(600,332)	1,323,668	651,072	651,072	672,596
SERVICIOS DE COMUNICACIÓN SOCIAL Y PUBLICIDAD	6,000,000	0	6,000,000	0	0	6,000,000
SERVICIOS DE TRASLADO Y VIÁTICOS	497,000	80,000	577,000	366,327	356,101	210,673
SERVICIOS OFICIALES	545,000	(276,442)	268,558	143,628	133,428	124,929
OTROS SERVICIOS GENERALES	3,248,662	95,775	3,344,437	1,999,635	1,999,635	1,344,802
TRANSFERENCIAS, ASIGNACIONES, SUBSIDIOS Y OTRAS AYUDAS	3,133,097	204,948	3,338,045	2,421,110	2,421,110	916,935
TRANSFERENCIAS INTERNAS Y ASIGNACIONES AL SECTOR PÚBLICO	0	0	0	0	0	0
AYUDAS SOCIALES	2,418,097	78,202	2,496,299	1,906,321	1,906,321	589,978
PENSIONES Y JUBILACIONES	715,000	126,746	841,746	514,789	514,789	326,957
BIENES MUEBLES, INMUEBLES E INTANGIBLES	150,000	11,000	161,000	67,714	65,507	93,286
MOBILIARIO Y EQUIPO DE ADMINISTRACIÓN	150,000	(36,780)	113,220	25,730	25,730	87,490
MOBILIARIO Y EQUIPO EDUCACIONAL Y RECREATIVO	0	5,780	5,780	0	0	5,780
EQUIPO E INSTRUMENTAL MÉDICO Y DE LABORATORIO	0	0	0	0	0	0
VEHÍCULOS Y EQUIPO DE TRANSPORTE	0	0	0	0	0	0
EQUIPO DE DEFENSA Y SEGURIDAD	0	0	0	0	0	0
MAQUINARIA, OTROS EQUIPOS Y HERRAMIENTAS	0	42,000	42,000	41,984	39,777	16



Avance de Gestión Financiera

Ejercicio 2017

ESTADO ANALÍTICO DEL EJERCICIO DEL PRESUPUESTO DEL EJERCICIO DE EGRESOS
CLASIFICACIÓN POR OBJETO DEL GASTO (CAPÍTULO Y CONCEPTO)

Del 01 de enero al 30 de septiembre de 2017

(Pesos)

COLEGIO DE ESTUDIOS CIENTÍFICOS Y TECNOLÓGICOS DEL ESTADO DE QUERÉTARO

Concepto	Egresos						Subejercicio 6 = (3 - 4)
	Aprobado	Ampliaciones / (Reducciones)	2	Modificado	Devengado	Pagado	
	1		3 = (1 + 2)	4	5		
BIENES INMUEBLES	0	0	0	0	0	0	0
ACTIVOS INTANGIBLES	0	0	0	0	0	0	0
INVERSIÓN PÚBLICA	0	0	0	0	0	0	0
OBRA PÚBLICA EN BIENES DE DOMINIO PÚBLICO	0	0	0	0	0	0	0
DEUDA PÚBLICA	0	0	0	0	0	0	0
ADEUDOS DE EJERCICIOS FISCALES ANTERIORES (ADEFAS)	0	0	0	0	0	0	0
Total del Gasto	179,121,756	(8,498,079)	170,623,677	121,103,761	121,020,908	49,519,916	